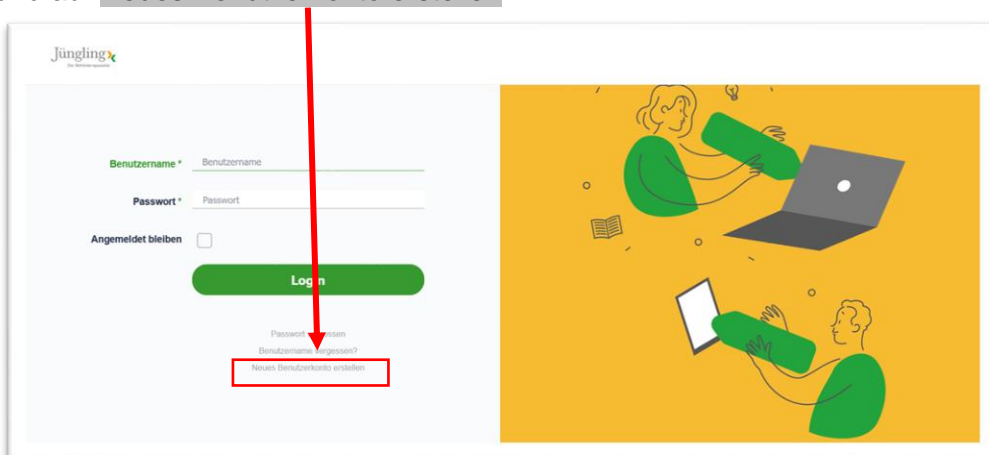


Wie kann ich die Online-Schulung für Wahlhelfer öffnen?

Sie müssen sich Zugangsdaten generieren, um auf die Online-Schulung für Wahlhelfer zugreifen zu können. Bitte geben Sie diese Daten **NICHT** weiter!

1. Webseite <https://digitallernen.juenglingverlag.de/de/login> öffnen und auf **Neues Benutzerkonto erstellen**



2. **Alle benötigten Felder ausfüllen**

The image shows a screenshot of the 'Benutzerregistrierung' (User Registration) form. The form is titled 'Benutzerregistrierung' and includes the following fields: '* Benötigtes Feld', 'Vor- und Nachname *', 'Benutzername *', 'Passwort *', 'Passwort bestätigen *', 'E-Mail-Adresse *', 'E-Mail-Adresse bestätigen *', and 'Nutzerschlüssel *'. At the bottom of the form, there are two green buttons: 'Registrieren' and 'Abbrechen'.

zum Beispiel:

Klara Plaschke

klara-plaschke

123ABCdef?

123ABCdef?

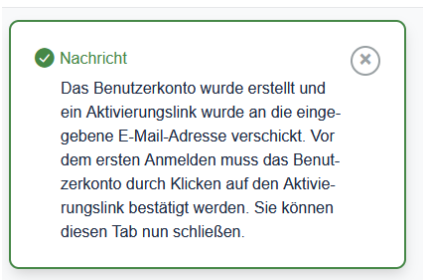
klara.plaschke@web.net

klara.plaschke@web.net

XXXX-XXXX-XXXX-XXXX

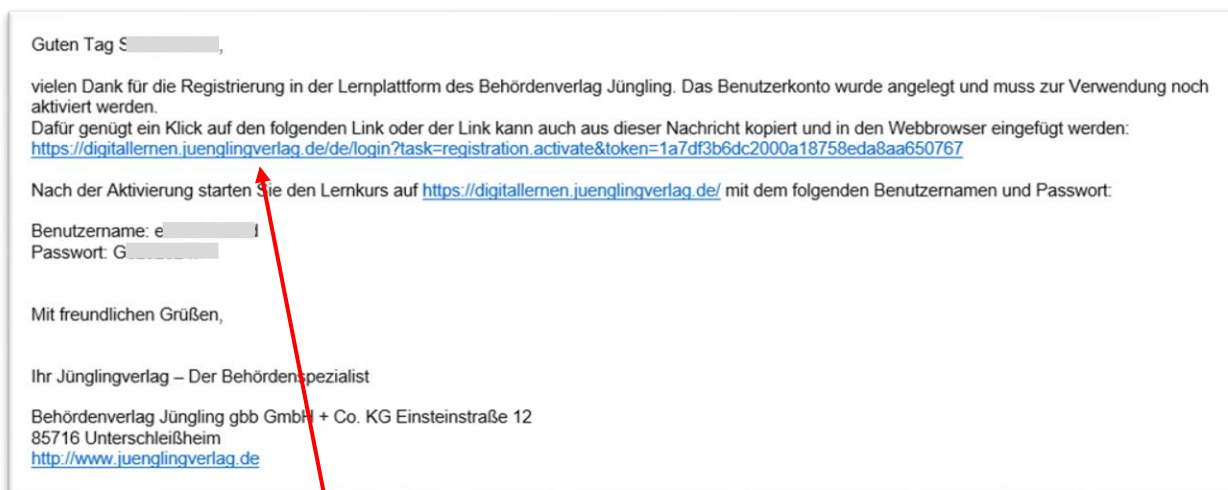
(den tatsächlichen Nutzerschlüssel finden Sie in einer kennwortgeschützten PDF-Datei auf unserer Webseite)

3. Registrieren



4. Fenster schließen

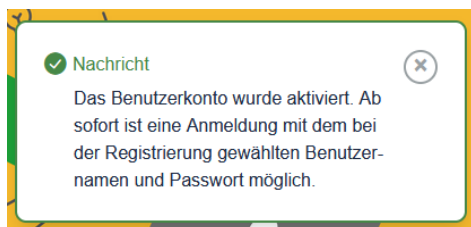
5. E-Mail-Programm öffnen. **Es kommt eine Mail** vom Absender Jüngling – Der Behördenspezialist mit dem Betreff „Benutzer-Kontoinformationen für NAME bei Lernplattform des Behördenverlag Jüngling“



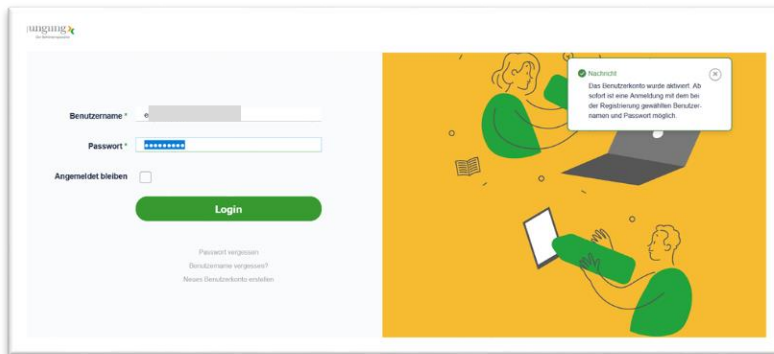
Hierin sind Ihre **Zugangsdaten (Benutzername und Passwort)** enthalten.

6. Bitte klicken Sie auf den **Link**, um das **Benutzerkonto** zu aktivieren.

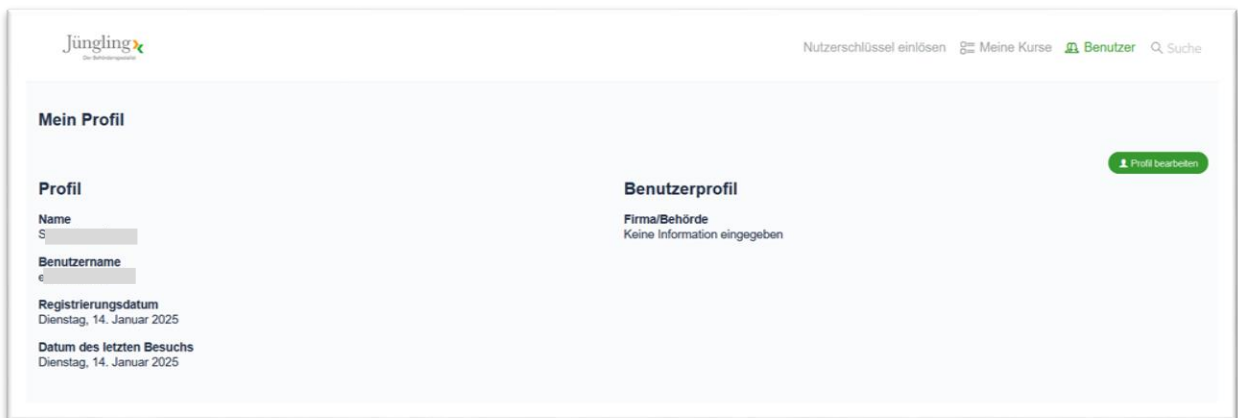
7. Das Benutzerkonto wurde aktiviert und kann nun für die Nutzung der Online-Wahlschulung genutzt werden.



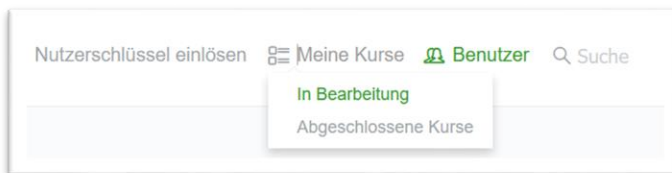
8. Mit **Benutzername** und **Passwort** anmelden.



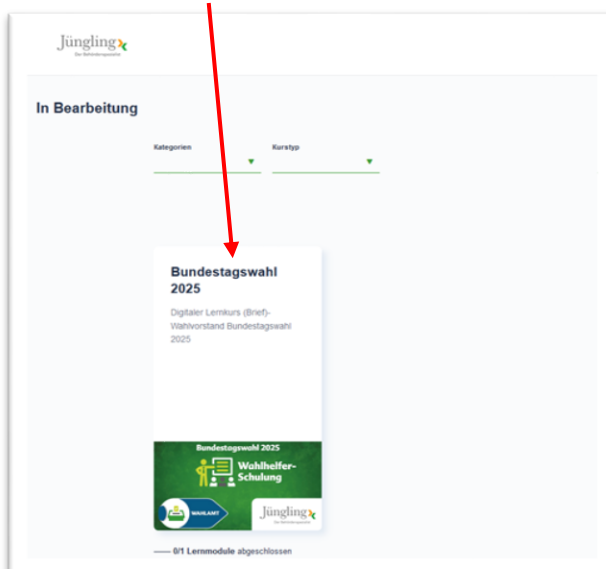
9. Es öffnet sich das Programm



10. Unter dem Reiter **Meine Kurse** auf **in Bearbeitung** klicken



11. Dort auf **Bundestagswahl 2025**



12. Es öffnet sich eine Seite mit der **Kursinformation** und den zu wählenden **Lernmodulen**.

The screenshot shows the course page for 'Bundestagswahl 2025' on the 'Jünglingx' platform. The page is divided into several sections:

- Header:** 'Jünglingx' logo and navigation links: 'Nutzerschlüssel einlösen', 'Meine Kurse', 'Benutzer', and 'Suche'.
- Course Information (Kursinformation):** 'Der digitale Lernkurs für Wahlhelfer' with a list of topics: 'Aufgaben des Wahlvorstands am Wahltag', 'Ermittlung und Feststellung des Wahlergebnisses', 'Anleitung zum Auszählen der Stimmzettel', and 'Didaktisch aufbereitet in thematische Kapitel mit ergänzenden Hinweisen, Übungen und vielen Beispielen'. A note states: 'Der Digitale Lernkurs eignet sich: zur Vorbereitung einer Schulung für die Wahlhelfer, zur Nachbereitung einer Präsenzveranstaltung, zur digitalen Adhoc-info auf mobilen Endgeräten am Wahltag, die Lernzeit beträgt - je nach Vorkenntnis - etwa 60 Minuten, Anzahl Nutzer: je Lizenz 1 Nutzer'.
- Learning Modules (Lernmodule):** A list of modules with a 'Starten' button highlighted by a red arrow. The first module is 'Bundestagswahl 2025 - Urnenwahlvorstand', which is 'Nicht begonnen'. It includes a description: 'Digitaler Lernkurs für Wahlvorstand/Wahlhelfer' and a list of topics: 'Aufgaben des Wahlvorstands am Wahltag', 'Ermittlung und Feststellung des Wahlergebnisses', 'Anleitung zum Auszählen der Stimmzettel'. A note states: 'Didaktisch aufbereitet in thematisch gegliederten Kapiteln, mit ergänzenden Hinweisen, Übungen und vielen Beispielen' and 'zur digitalen Adhoc-info auf mobilen Endgeräten am Wahltag, zur Vorbereitung einer Schulung für die Wahlhelfer, zur Nachbereitung einer Präsenzveranstaltung, die Lernzeit beträgt - je nach Vorkenntnis - etwa 60 Minuten'.
- Progress Summary:** '0/1 Lernmodule abgeschlossen'. A table shows: 'Bewilligungspflichtig: Nein', 'Kursinhalte: 1', 'Zertifikat: Ja', 'Sprache: Deutsch', 'Punkte: 0'.

13. Auf **Starten** und los geht es!

14. Bitte nach der Nutzung **IMMER** von der Benutzersitzung **abmelden**.

The screenshot shows the user profile menu on the 'Jünglingx' platform. The menu is located in the top right corner and contains the following items:

- Nutzerschlüssel einlösen
- Meine Kurse
- Benutzer
- Suche
- Mein Profil
- Abmelden